Bauernhebel

Ziel des Bauernhebels

Welche Ziele kann ein Bauernhebel haben?

1. Zentrumskontrolle

2. Wirkung der Figuren verbessern

3. Linien auf dem Flügel öffnen, auf dem man stärker ist

4. Bauernstruktur verbessern

5. Bauernstruktur vom Gegner schwächen

1.Nenne alle möglichen Bauernhebel in den Stellungen und welche Idee diese verfolgen.



Stellung 1



Stellung 2



Stellung 3



Stellung 4



Stellung 5



Stellung 6

Bauernhebel

Umsetzung

2. Welche Bauernhebel siehst du für Weiß und welches Ziel verfolgen jeweils diese?



Bauernhebel:

Ziel:

Bauernhebel:

Ziel:

Bauernhebel:

Ziel:

3. Schaue dir beide Partieabschnitte (Partie 1 und Partie 2) an und fülle die Tabelle aus.

	Gemeinsamkeiten	**Unterschiede**
verwendeter Bauernhebel		
Vorbereitung		
Umsetzung		
Reaktion von Schwarz		

Partie 1:



11. Bxf6 Bxf6 12. b4 Nd7 13. b5 Nb6 14. bxc6 bxc6 15. O-O c5 16. dxc5 Rc8 17. Rac1 Rxc5 18. Ne2 Rc4 19. Nd2 Rxc1 20. Rxc1 Qd7 21. g3

Partie 2:



16. a3 Re7 17. Rab1 Rae8 18. b4 axb4 19. axb4 Bd7 20. b5 Ne4 21. bxc6 bxc6 22. Rb6 Nxc3 23. Qxc3 Qf6

Ablauf der Stunde

1.Blatt 1 bearbeiten

2. 1. d4 Nf6 2. c4 e6 3. Nf3 d5 4. cxd5 exd5 5. Nc3 c6 6. Qc2 g6 7. Bg5 Be7 8. e3 Bf5 9. Bd3 Bxd3 10. Qxd3 O-O

anschauen

3. ersten Teil vom zweiten Arbeitsblatt bearbeiten

4.



ausspielen

4. Rest von zweiten Arbeitsblatt zu zweit machen

5.